



ТЕРРИТОРИАЛЬНЫЙ ОРГАН ФЕДЕРАЛЬНОЙ СЛУЖБЫ  
ГОСУДАРСТВЕННОЙ СТАТИСТИКИ ПО ОРЕНБУРГСКОЙ ОБЛАСТИ

# Оперативные данные по индексу промышленного производства Оренбургской области



январь – июль 2022 года



ТЕРРИТОРИАЛЬНЫЙ ОРГАН ФЕДЕРАЛЬНОЙ СЛУЖБЫ  
ГОСУДАРСТВЕННОЙ СТАТИСТИКИ  
ПО ОРЕНБУРГСКОЙ ОБЛАСТИ

# Оперативные данные по индексу промышленного производства Оренбургской области

январь — июль 2022 года

- 01 Индексы производства
- 02 Индексы производства по добыче полезных ископаемых (в % к соответствующему месяцу предыдущего года)
- 03 Индексы производства по добыче полезных ископаемых (в % к предыдущему месяцу)
- 04 Индексы производства по основным видам обрабатывающих производств (в % к соответствующему месяцу предыдущего года)
- 05 Индексы производства по основным видам обрабатывающих производств (в % к предыдущему месяцу)





# ИНДЕКСЫ ПРОИЗВОДСТВА

в % к предыдущему месяцу

июль 2022 г.  
к июню 2022 г.



**102,5%**

Индекс промышленного производства



**129,5%**

Обеспечение электрической энергией, газом и паром; кондиционирование воздуха



**102,1%**

Добыча полезных ископаемых



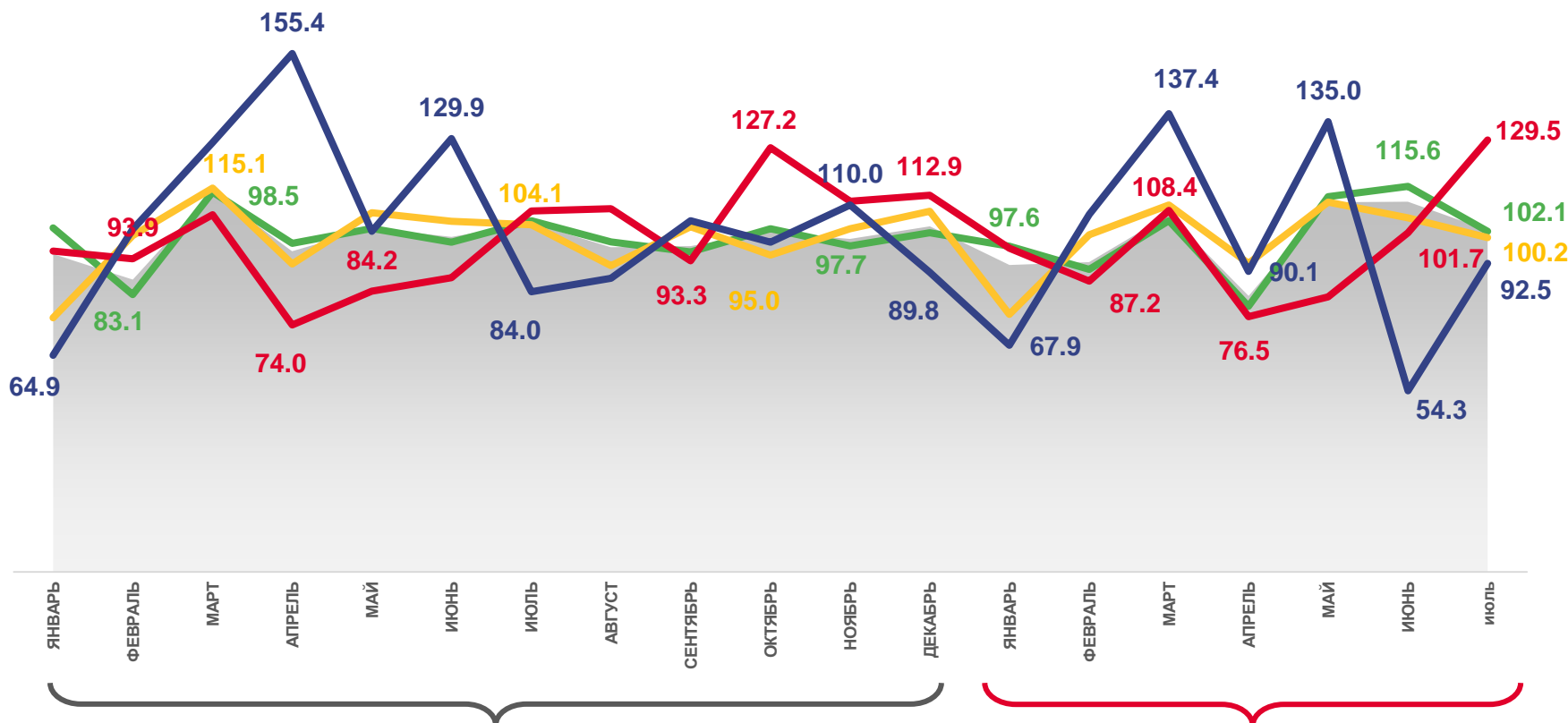
**100,2%**

Обработывающие производства



**92,5%**

Водоснабжение; водоотведение, организация сбора и утилизации отходов, деятельность по ликвидации загрязнений



2021

2022



Индекс промышленного производства



Обработывающие производства



Добыча полезных ископаемых



Обеспечение электрической энергией, газом и паром; кондиционирование воздуха



Водоснабжение; водоотведение, организация сбора и утилизации отходов, деятельность по ликвидации загрязнений

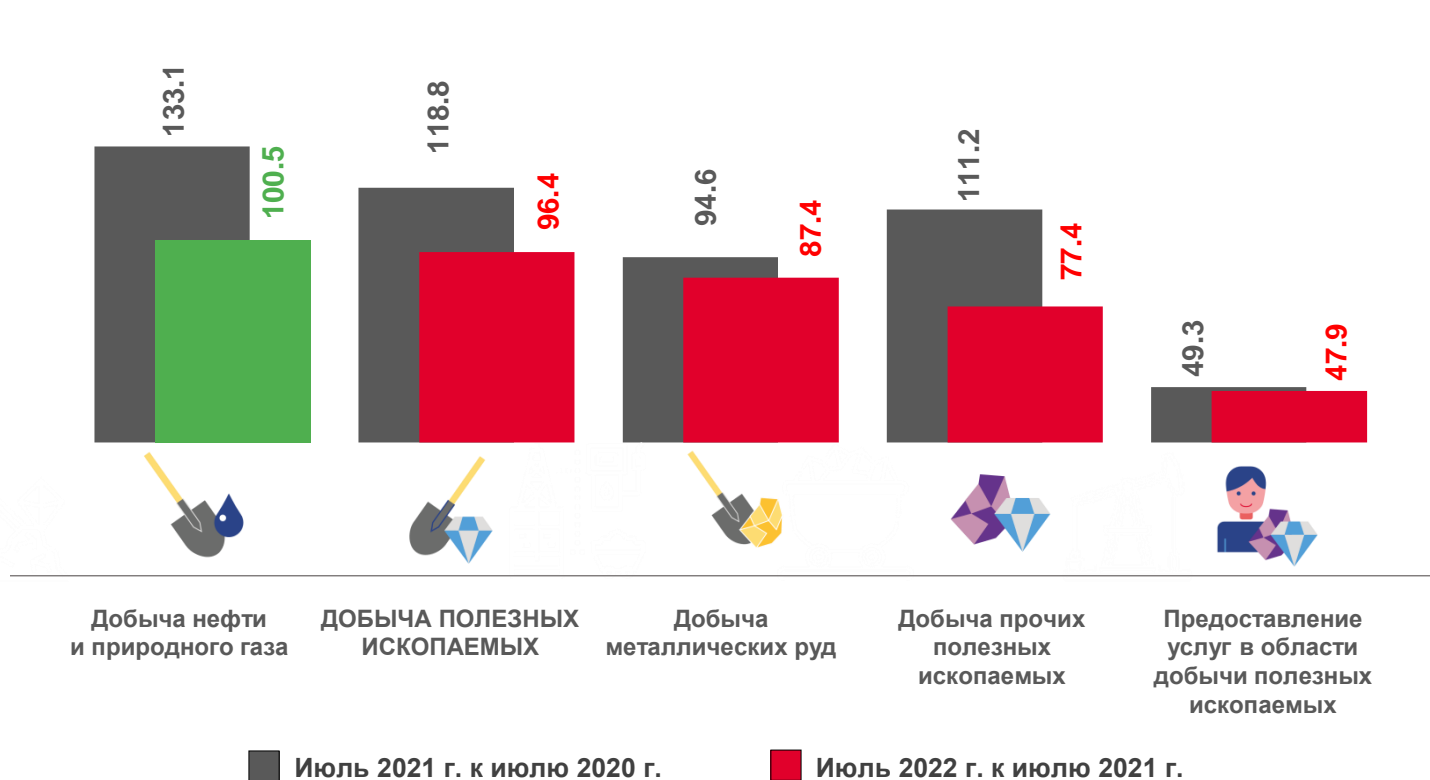

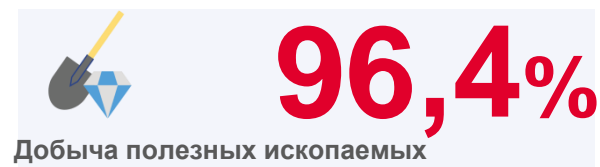




# ИНДЕКСЫ ПРОИЗВОДСТВА ПО ДОБЫЧЕ ПОЛЕЗНЫХ ИСКОПАЕМЫХ

июль 2022 г.  
к июлю 2021 г.

в % к соответствующему месяцу предыдущего года

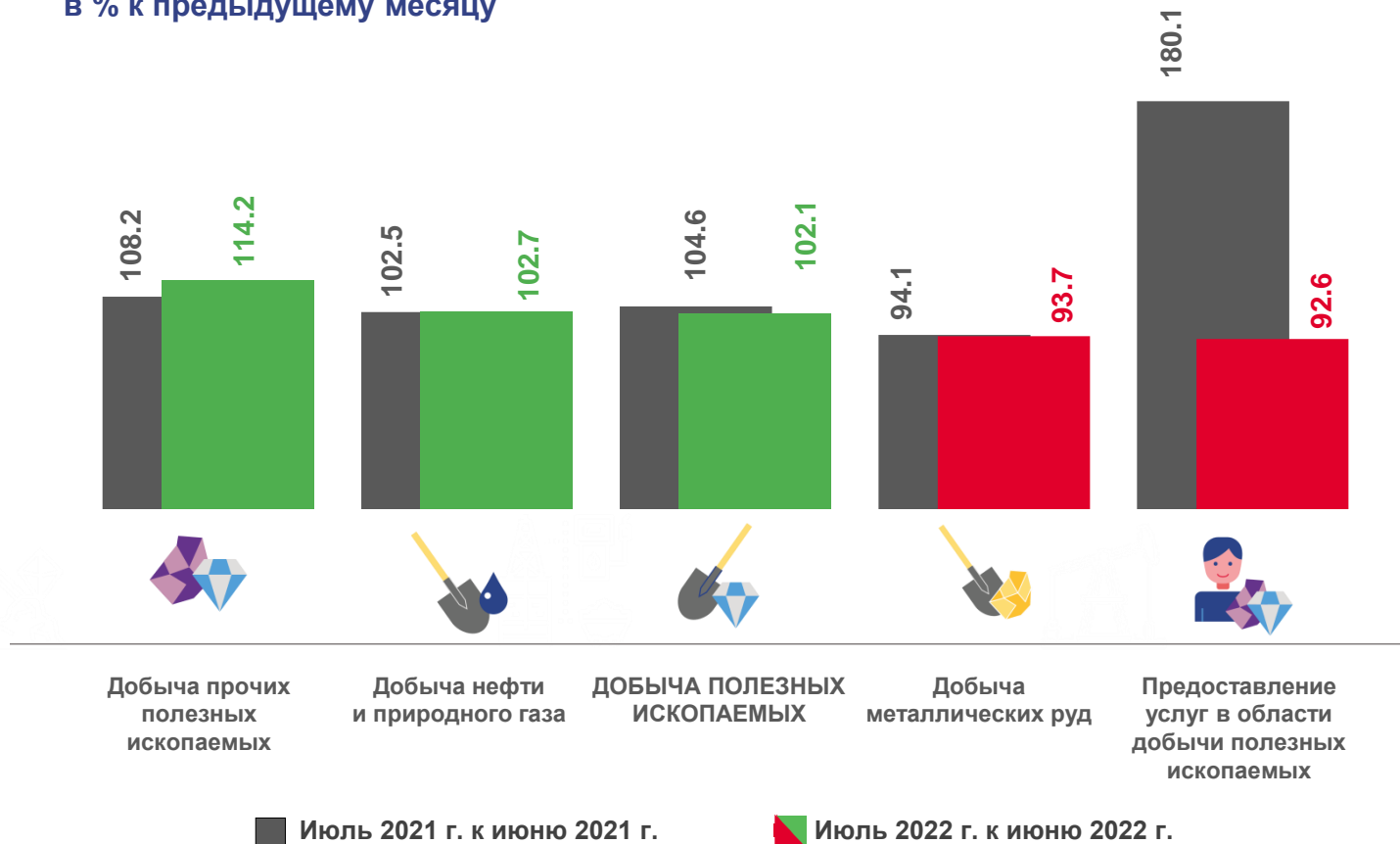





# ИНДЕКСЫ ПРОИЗВОДСТВА ПО ДОБЫЧЕ ПОЛЕЗНЫХ ИСКОПАЕМЫХ

июль 2022 г.  
к июню 2022 г.

в % к предыдущему месяцу





# ИНДЕКСЫ ПРОИЗВОДСТВА ПО ОСНОВНЫМ ВИДАМ ОБРАБАТЫВАЮЩИХ ПРОИЗВОДСТВ

июль 2022 г. к июлю 2021 г., %



190,7%



171,9%



54,3%



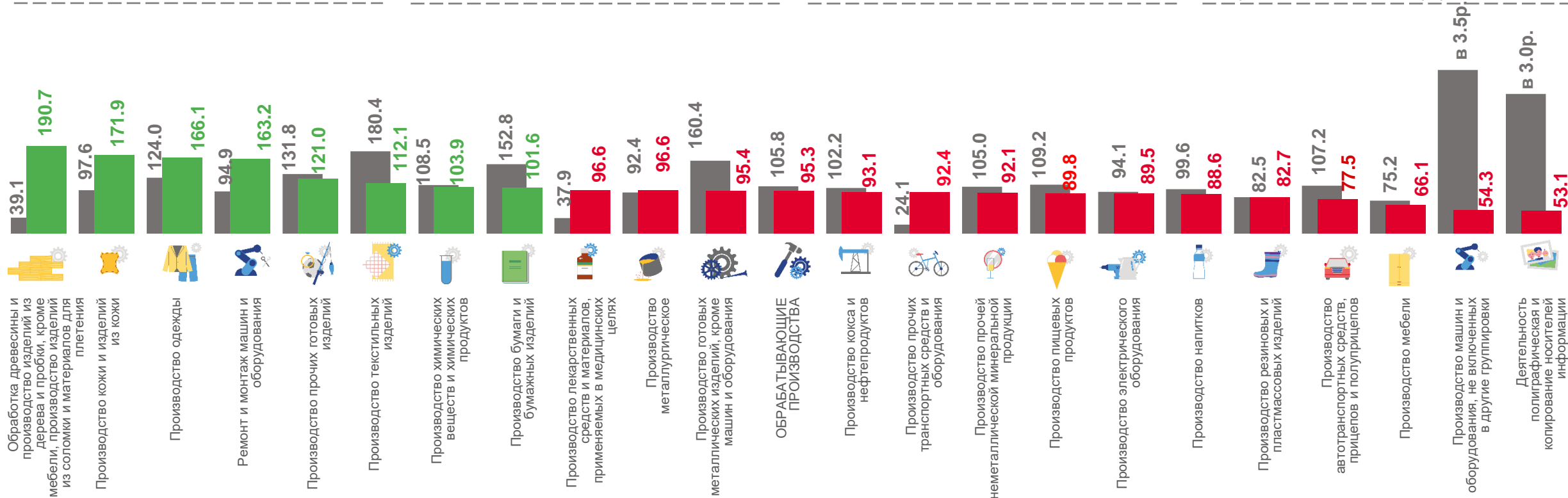
53,1%

Обработка древесины и производство изделий из дерева и пробки, кроме мебели, производство изделий из соломки и материалов для плетения

Производство кожи и изделий из кожи

Производство машин и оборудования, не включенных в другие группировки

Деятельность полиграфическая и копирование носителей информации



■ Июль 2021 г. к июлю 2020 г.

■ Июль 2022 г. к июлю 2021 г.



# ИНДЕКСЫ ПРОИЗВОДСТВА ПО ОСНОВНЫМ ВИДАМ ОБРАБАТЫВАЮЩИХ ПРОИЗВОДСТВ

июль 2022 г. к июню 2022 г., %



**134,2%**

Производство машин и оборудования, не включенных в другие группировки



**130,3%**

Производство мебели



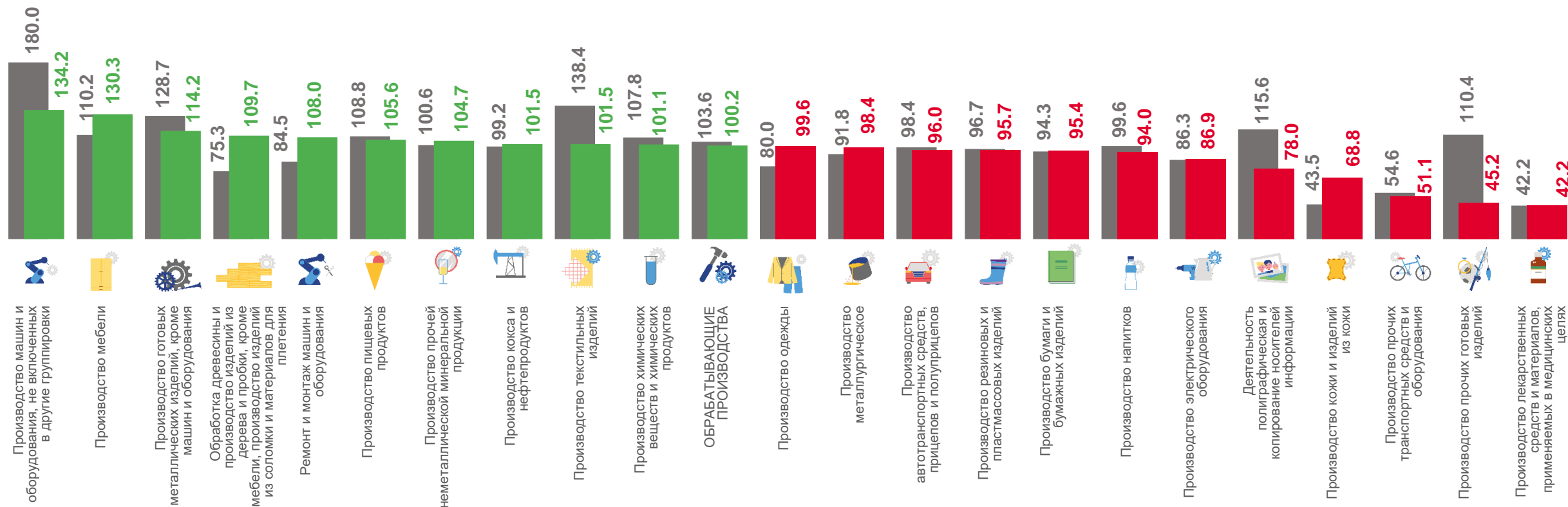
**45,2%**

Производство прочих готовых изделий



**42,2%**

Производство лекарственных средств и материалов, применяемых в медицинских целях



■ Июль 2021 г. к июню 2021 г.

■ Июль 2022 г. к июню 2022 г.